



Läget på energimarknaderna - specialutgåva med anledning av kriget i Mellanöstern

Måndag 13 april, 2026 (Uppdaterat fram till 13.00)



Energimyndigheten

Sammanfattning

Under helgen 11-12 april genomfördes förhandlingar mellan USA och Iran rörande avslutande av konflikten, men parterna lyckades inte komma överens. Under söndagen 12 april meddelade USA att man från och med eftermiddagen 13 april svensk tid kommer att inleda en blockad mot alla fartyg som försöker angöra eller lämna iranska hamnar. Trafiken i Hormuzsundet är fortsatt på samma låga nivåer som varit fallet sedan kriget började.

Frontmånadskontraktet (M+1) för Brentolja handlades under fredagen 10 april till ett pris på USD95,20 per fat. Klockan 13 den 13 april hade priset ökat till USD102,17 per fat. Prisökningen ses i stort som en reaktion på de misslyckade fredsförhandlingarna mellan USA och Iran och USA:s efterföljande meddelande om blockaden mot iranska hamnar.

Efter att USA meddelade planerna om blockad mot Iran steg det europeiska gaspriset vid TTF markant med 5,36 EUR till 49 EUR/MWh. Dagens priser från det asiatiska spot- och forwardbenchmarkpriset JKM har ännu inte publicerats.

Priserna på el den 14 april blir mellan 6–12 EUR/MWh (7–13 öre/kWh) högre i de svenska elområden jämfört med dagen innan.

För information om försörjningsläget i Sverige, se [Ansträngt läge på drivmedelsmarknaden kan leda till åtgärder](#).

Om specialutgåvan av nyhetsbrevet

Med anledning av det pågående kriget i Mellanöstern och dess påverkan på energimarknaderna kommer nyhetsbrevet om de globala energimarknaderna att tillfälligt ges ut med högre frekvens än normalt.

- På måndagar och onsdagar innehåller nyhetsbrevet kortfattade sammanfattningar av hur kriget påverkar energisektorn, med fokus på marknaderna för olja, naturgas och el.
- På fredagar har nyhetsbrevet ett större inslag av analys och inkluderar även avsnitt om utvecklingen på marknaderna för kol och utsläppsrätter inom EU ETS.

<http://www.energimyndigheten.se/globalaenergimarknader>

2026-04-13

Innehåll

Sammanfattning	1
Övergripande och status Hormuz	2
Olja	3
Gas	5
El	8

Priser

Olja Brent	102,17 USD/fat
13 april kl 13	(+6,2 % jmf 10 april)
Naturgas TTF	48,24 EUR/MWh
13 april kl 13	(+10% jmf 10 april)

El medelpris 14 april (% jmf 13 april)

SE1:	38 EUR/MWh (+46%)
SE2:	44 EUR/MWh (+37%)
SE3:	69 EUR/MWh (+10%)
SE4:	78 EUR/MWh (+9%)
GER:	138 EUR/MWh (+8%)

Övergripande och status Hormuz

Under helgen 11–12 april genomfördes i Pakistan förhandlingar mellan USA och Iran rörande avslutande av konflikten som nu pågått drygt sex veckor. Parterna lyckades dock inte komma överens.¹ På söndagen 12 april meddelade USA:s president Donald Trump att USA kommer att påbörja en blockad mot alla fartyg som försöker åka in i, eller lämna, Persiska viken². Senare under söndagen i ett meddelande från CENTCOM, USA:s militära kommando för Mellanöstern och Centralasien, förtydligades att USA kommer att påbörja en blockad mot alla fartyg som försöker gå in i, eller lämna, iranska hamnar. Blockaden riktas inte mot övrig trafik i eller runt Hormuzsundet. Blockaden kommer att inledas klockan 16 svensk tid den 13 april.³

- Iran har som svar på blockaden uttalat hot mot andra hamnar och länder i Persiska viken^{4,5}.
- Den två veckors vapenvila som Iran och USA kom överens om den 8 april bedöms, enligt Bloomberg, generellt hålla⁶. Undantaget är Libanon då strider pågår mellan Israel och Hizbollah.⁷
- Storbritanniens premiärminister Keir Starmer meddelade på måndagen 13 april att man inte kommer att stödja USA:s blockad och att Storbritannien inte kommer att bli indraget i kriget.⁸

Status för Hormuzsundet [ÖPPET/BEGRÄNSAT/STÄNGT]

Ingen märkbar skillnad i trafiken genom Hormuzsundet syntes under helgen 11–12 april jämfört med föregående vecka. Det bör dock noteras att en del fartyg under rutt i regionen stänger av sina AIS-transponders vilket gör det utmanande att spåra trafiken via satellitbaserade navigeringsverktyg.⁹ Innan trovärdiga uppgifter kommer om tydligt ökad och kontinuerlig trafik genom sundet bör det dock alltså betraktas som stängt.

¹ [After 21 Hours of Talks With Iran, Vance Leaves Without a Deal - Bloomberg](#)

² [Trump Vows to Blockade Hormuz After US-Iran Peace Talks Fail - Bloomberg](#)

³ [U.S. to Blockade Ships Entering or Exiting Iranian Ports > U.S. Central Command > Press Release View](#)

⁴ [Iran threatens Gulf ports as US blockade looms | Latest Market News](#)

⁵ [Middle East war live: Iran threatens to hit back against Middle East ports ahead of US blockade](#)

⁶ <https://www.bloomberg.com/news/live-blog/2026-04-12/iran-war-live-updates-hormuz-us-blockade?cursorId=69DCBDE149C80196>

⁷ [Middle East war live: Iran threatens to hit back against Middle East ports ahead of US blockade](#)

⁸ [UK will not back blockade of Strait of Hormuz, PM Starmer says | Reuters](#)

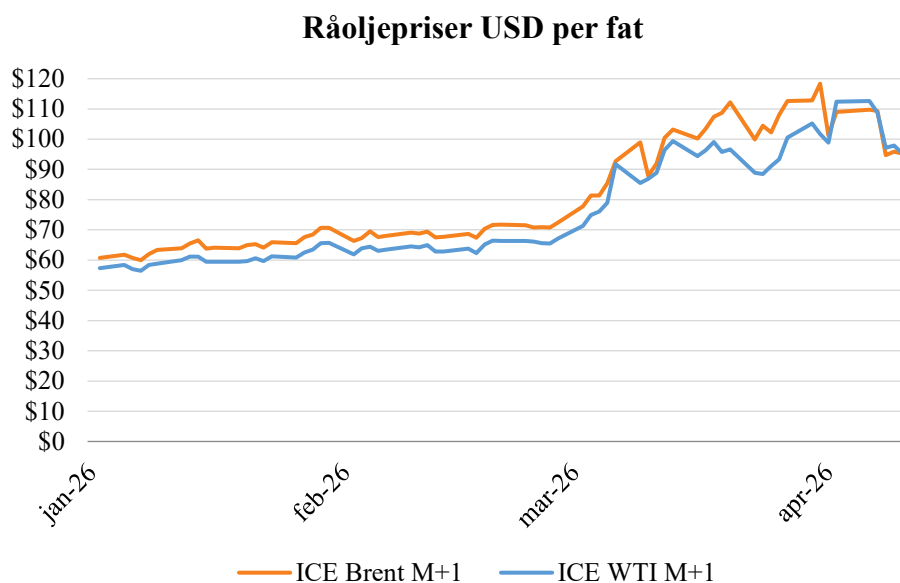
⁹ [HORMUZ TRACKER: Limited Transits Before Trump Announces Blockade - Bloomberg](#)

Olja

Utvecklingen på oljemarknaden präglas fortsatt i huvudsak av det pågående kriget i Mellanöstern och framförallt av störningarna av fartygstransporter genom Hormuzsundet, där en femtedel av världens olja normalt transporteras dagligen. De långsiktiga effekterna på marknaden beror till stor del på hur länge kriget och stoppet i Hormuzsundet pågår samt på om och hur snabbt normala produktions- och exportnivåer i länder runt Persiska viken kan återupptas till fullo vid ett eventuellt återöppnande av sundet.

Priserna på frontmånadskontrakten (M+1) för Brentolja respektive WTI handlades under fredagen 10 april för USD95,2 och USD95,34 per fat.

Vid kl. 13.00 den 13 april var priset på Brentolja (M+1) respektive WTI USD102,17 och USD104,4 per fat.



*Priser tom 10 april 2026

- I samband med att fredssamtalen mellan USA och Iran påbörjades indikerade fartygsdata under lördagen 11 april att tre stora oljetankfartyg passerat genom Hormuzsundet.¹⁰ Passagerarna skulle isåfall vara de första sedan vapenvilan aviserades. Efter att fredssamtalen under helgen misslyckats indikerar nu fartygsdata dock att fartyg återigen rör sig bort från Hormuzsundet.¹¹
- Som tidigare nämnts meddelade USA under söndagen den 12 april att USA ämnar blockera fartygstrafik i Hormuzsundet som färdas in eller ut från iranska

¹⁰ [Tankers exit Gulf via Strait of Hormuz as US-Iran talks begin | Reuters](#)

¹¹ [Oil tankers steer clear of Hormuz ahead of US blockade | Reuters](#)

hamnar.¹²¹³¹⁴. Enligt uppskattningar har Iran sedan krigets utbrott fortsatt att exportera runt 1,5 miljoner fat råolja per dag genom Hormuzsundet.¹⁵

- Iran siktar på att inom två månader återställa flertalet raffinaderier och distributionscenter som skadats i kriget. Kapaciteten väntas kunna nå 70-80 procent jämfört med innan konflikten, enligt Irans biträdande oljeminister.¹⁶
- Saudiarabiens East-West pipeline, genom vilken olja transporteras för export via Röda havet¹⁷, ska under helgen återställts till full pumpkapacitet till cirka sju miljoner fat per dag efter attacker den 8 april¹⁸. Under torsdagen 9 april meddelade Saudiarabien att attacker mot saudisk oljeinfrastruktur sammanlagt medfört ett bortfall i produktionskapacitet motsvarande 600 kb/d samt en reducerad kapacitet genom East-West pipeline på 700 kb/d.¹⁹
- Indiens finansministerium annonserade under lördagen höjda exporttullar på diesel och jetbränsle för att säkerställa tillräckligt inhemsk försörjning. Indien har sedan tidigare sänkt punktskatt på diesel och bensin²⁰. Indien är en stor global aktör inom raffinerade oljeprodukter, och är starkt beroende av global oljeimport.

Prisdata drivmedel i Sverige

Indikator	Aktuellt Pris	Förändring (senaste 24h)	Jmf. Innan Kris
Bensin (95)	10 april * Preem företag: 18,74 kr/l	+15 öre	1 mars Preem företag: 15,54 kr/l
	OKQ8 företag: 18,74 kr/l		1 mars OKQ8 företag: 15,54 kr/l
Diesel	13 april Preem företag: 22,84 kr/l	-70 öre	1 mars Preem företag: 17,34 kr/l
	OKQ8 företag: 22,84 kr/l		1 mars OkQ8 företag: 17,34 kr/l

*(data ej tillgänglig för 13 april)

¹² [What does a US naval blockade of Iran mean for oil flows? | Reuters](#)

¹³ [Crude futures jump after US declares Iran port blockade | Latest Market News](#)

¹⁴ [Donald Trump's Strait of Hormuz Blockade Threat Risks Expanding Iran War - Bloomberg](#)

¹⁵ [Iran war oil market impact: Strait of Hormuz crisis deepens Iran war and the strait of Hormuz: Oil market implications six weeks in | Kpler - Apr 07, 2026](#)

¹⁶ [Iran aims to restore majority of refining capability within two months, oil ministry official says | Reuters](#)

¹⁷ [Saudi Arabia's key east-west oil pipeline hit as Middle East energy attacks continue](#)

¹⁸ [Saudi Arabia restores full capacity on East-West oil pipeline to 7 million bpd after attacks | Reuters](#)

¹⁹ [Saudi Arabia says attacks cut oil output and East-West Pipeline flow | Reuters](#)

²⁰ [India raises export duties on diesel, aviation turbine fuel | Reuters](#)

Gas

Efter USAs meddelande om planer att blockera iranska hamnar steg det europeiska gaspriset vid TTF markant med 5,36 EUR till 49 EUR/MWh. TFF-priset låg den 13 april kl 13:00 på 48,24 EUR/MWh vilket kan jämföras med 50,04 EUR/MWh den 6 april. Nya priser från det asiatiska spot- och forwardbenchmarkpriset JKM har i skrivande stund (13 april kl 13:15) ännu inte publicerats. Gaspriset vid JKM låg innan Trumps meddelande den 10 april på 56,29 EUR/MWh. Priset på den amerikanska gashubben Henry Hub låg den 13 april på kl 13.00 motsvarande 7,97 EUR/MWh, att jämföra med 8,29 EUR/MWh den 27 februari.

- Det europeiska gaspriset steg med nästan 18 procent under söndagen den 12 april efter att USA meddelat planer om att införa en sjöblockad av iranska hamnar efter misslyckade fredsförhandlingar i Pakistan²¹.
- Den 13 april meddelade Qatar att man nu slutfört leveranserna av alla LNG-laster som var under transport när konflikten i Mellanöstern började den 28 februari före konflikten²².
- Enligt Kpler närmade sig inga LNG-fartyg Hormuzsundet under den 13 april. En lastad LNG-tanker, Sohar LNG, har korsat sedan konflikten började och denna ska ha åkt ut genom sundet den 2 april²³. Innan Sohar LNG var LNG fartyget Al Dafna det sista LNG-tankfartyget som korsade sundet den 28 februari.
- Enligt en rapport från Reuters, har Claudio Descalzi, VD för den italienska energikoncernen Eni, uttalat sig om att EU bör tänka om angående det gradvisa förbudet mot import av rysk gas från början av 2027²⁴.
- Valvinsten för oppositionspartiet Tisza i Ungern kan få betydelse för landets energiframtid, bland annat när det kommer till det stora beroendet av rysk gas. Tisza har lovat att öka ansträngningarna för att diversifiera Ungerns energiförsörjning och eliminera den så kallade "systemiska risken" med beroendet av rysk import senast 2035. Enligt Argus utesluter partiet dock inte helt import från Ryssland i framtiden om det skulle behövas. Det är därmed fortfarande oklart om Tisza skulle stödja EU:s plan att helt fasa ut importen av rysk gas senast hösten 2027.²⁵
- Kopplat till vapenvilan meddelade Qatar att man påbörjat reparationen av skadorna på LNG-anläggningen Ras Laffan och planerar en omstart, samt att en viss produktion eventuellt återupptas under de kommande dagarna²⁶. En återgång till full produktionskapacitet kan däremot väntas ta betydligt längre tid.

²¹ [US says blockade of Iran's ports will start within hours - follow live - BBC News](#)

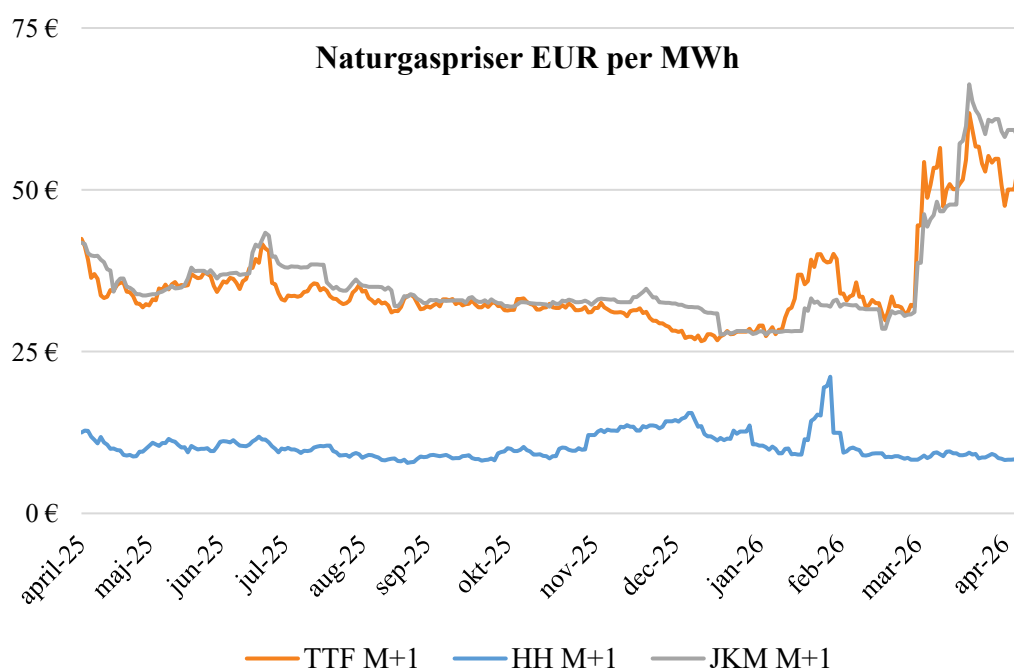
²² [Trump threatens Strait of Hormuz blockade as LNG flows remain stalled](#)

²³ [Japanese, French and Omani vessels cross the Strait of Hormuz | Reuters](#)

²⁴ [EU should reconsider its plans to ban imports of Russian gas, Eni CEO says | Reuters](#)

²⁵ [Hungary's Orban loses election after 16 years in power | Latest Market News](#)

²⁶ [Qatar Starts Work to Restart LNG Production After Middle East Ceasefire - Bloomberg](#)



Källa: Montel.

De europeiska gaslagernivåerna ligger cirka 6 procentenheter lägre än vid samma tidpunkt föregående år. Fyllnadsgraden i EU låg på 29,34 procent den 11 april, cirka 1 procentenhet lägre än när konflikten bröt ut. Gaslagernivåerna i Europa är relativt låga, jämfört med det femåriga säsongsgenomsnittet på cirka 42 procent²⁷, samtidigt som kontinenten är på väg in i lagerfyllnadssäsongen inför vintern 26/27. Detta medför ökad efterfrågan på naturgas för lagerpåfyllning jämfört med 2023–2025²⁸. Samtidigt medför den pågående konflikten en betydligt ökad konkurrens om LNG och sammantaget en mer utmanande säsong för lagerfyllnad²⁹.

Den 9 april hölls ett möte med EU-kommissionens Gas Coordination Group. Kommissionens tidigare bedömning kvarstår att det i nuläget inte finns någon försörjningsrisk i EU eller enskild medlemsstat, men trycker på att använda den tillgängliga flexibiliteten som finns i gasförordningen. Att nå 90 procents-målet kommer enligt ENTSO-G kräva mer LNG-import än tidigare observerat. Infrastrukturen i EU är dock fortsatt flexibel med god importkapacitet, vilket är positivt för att kunna möta efterfrågan i vinter. En längre injiceringsperiod, med start redan i april och som löper till november, kan ha en stabiliserande marknadseffekt genom att motverka dramatiska prisökningar mot slutet av sommaren. Ur den aspekten är det positivt att flera medlemsstater redan påbörjat injicering i sina lager, däribland Tyskland³⁰.

²⁷ [Asia LNG Prices Set to Fall Sharply After Deal to Reopen Hormuz - Bloomberg](#)

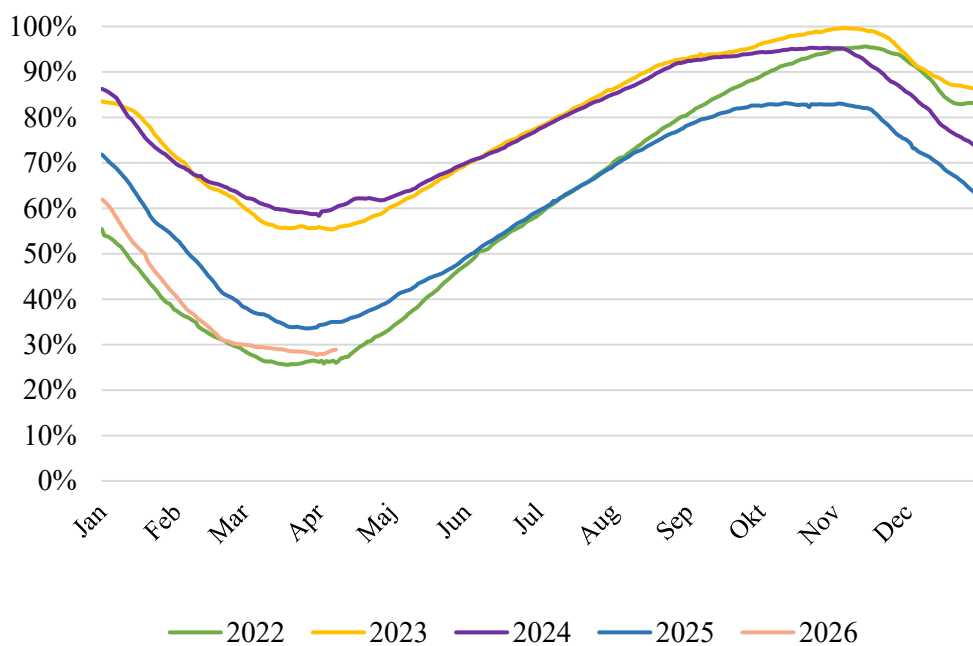
²⁸ [European Gas Sees Biggest Weekly Gain Since Energy Crisis - Bloomberg](#)

²⁹ [Europe faces gas storage scramble as Iran conflict tightens supply | Reuters](#)

³⁰ [Gas Coordination Group confirms EU preparedness for the upcoming summer season - Energy](#)

Tysklands gaslager hade den 11 april en fyllnadsgrad på 23,32 procent, vilket är cirka 6 procentenheter lägre än vid samma tidpunkt året innan. Det kan jämföras med en fyllnadsgrad på 20,58 procent när konflikten i Mellanöstern bröt ut den 28 februari i år.

Fyllnadsgrad gaslager EU totalt



Källa: GSE (minus strategiska reserver).

EI

Dygnsmedelpriset den 14 april 2026 blir högre i samtliga svenska elområden jämfört med föregående dag. Priserna ökar mest i norra Sverige (SE1 och SE2) där de blir 38 respektive 44 EUR/MWh men är högre i södra Sverige (SE3 och SE4) där priserna blir 69 respektive 78 EUR/MWh. I Tyskland är ökar priset till 138 EUR/MWh den 14 april. Bidragande faktorer för ett något högre elpris under tisdagen är prognoser på en relativt låg produktion från vindkraft de kommande dagarna, att F1 fick ett oplanerat stopp och just nu går med begränsad kapacitet på obestämd tid, men även högre bränslepriser kan bidra.

10 april var fjärde dagen i rad med oförändrade eller sjunkande forwardpriser. För de närmaste leveransperioderna under 2026 ses högre prisnivåer jämfört med innan attacken inleddes men i början av 2027 avtar oron och kontrakten handlas på betydligt lägre prisnivåer.

Både spotpris och forwardpriser har naturliga variationer där det exempelvis är högre priser på vintern och vardagar samtidigt som de påverkas av många faktorer som exempelvis bränslepriser, vind, tillgång på vatten i vattenmagasin, tillgänglighet i kärnkraft, temperaturer och hydrologisk balans. Forwardpriser på el indikerar marknadens förväntningar på framtida elpriser vid just den tidpunkten när avtalet sluts. Forwardpriserna används för prissäkring av elpriser för både producenter och användare och vid oro på marknaden ses ofta en påverkan på forwardpriser.

- Revisionsperioden pågår i kärnkraftverken och den 13 april är 62 procent av nordisk kärnkraft är tillgänglig. Just nu är tre reaktorer på årlig revision, O3 (tillbaka 22 maj), F2 (26 juni) och Olk2 (16 april).
- F1 fick ett oplanerat stopp under måndagsnatten pga bortkoppling från elnätet. Reaktorn går med kraftigt reducerad kapacitet.³¹ Mer information kommer.
- Magasinnivåerna är på normala nivåer för årstiden (slutet på vecka 14) i både Sverige och i Norge. Den hydrologiska balansen³² är låg men har förbättrats under de senaste veckorna.
- Några av Sveriges anslutningar till andra länder är begränsade. SwePol (mellan Sverige och Polen) är ur drift sedan 11 februari och bedöms vara tillbaka i drift 23 april³³ och Baltic Cable (mellan Sverige och Tyskland) som fortsatt är begränsad på grund av nätrestriktioner på den tyska sidan till den 21 april.³⁴

³¹ [Nord Pool - UMM \(Forsmark 1\)](#)

³² Med hydrologisk balans avses mängden vatten, översatt i elenergi fördelad på vatten- och snömagasin (inklusive markvatten) i förhållande till en normalsituation.

³³ [Nord Pool - UMM \(SwePol\)](#)

³⁴ [Nord Pool - UMM \(Baltic Cable\)](#)

Spotpriser för el på Nordpool, EUR/MWh

Indikatorer	Tisdag 14 april		Förändring Procent	Jmf. månadsmedel 2026		
	Dag	Max/min kvart		Jämfört föregående dag	Jan-26	Feb-26
Elpris SE1	38	83/5	46%	88	93	21
Elpris SE2	44	90/11	37%	88	93	20
Elpris SE3	69	141/36	10%	101	104	54
Elpris SE4	78	156/44	9%	106	107	79
Elpris GER	138	293/101	8%	111	97	99

Växelkurs den 10 april är 1 EUR=10,84 SEK, dvs 10 EUR/MWh motsvarar cirka 11 öre/kWh

Källa: Nordpool och Riksbanken

Genomsnittligt dagspris för el på Nordpool samt högsta/lägsta kvartspris de senaste tre dagarna, EUR/MWh

	Måndag 13 april		Söndag 12 april		Lördag 11 april	
	Dag	Max/min kvart	Dag	Max/min kvart	Dag	Max/min kvart
SE1	26	60/3	15	44/-2	20	58/-2
SE2	32	69/11	17	48/2	24	65/2
SE3	63	132/37	44	122/5	48	98/9
SE4	72	136/47	53	144/6	56	124/8
GER	127	218/95	80	157/0	47	147/-90

Källa: Nordpool

Forwardpriser på el för kommande kvartal och år, EUR/MWh

	Q3 2026	Q4 2026	Q1 2027	Q2 2027	2027	2028
08.04.2026	48,3	67,5	77,6	35,0	47,0	42,8
09.04.2026	47,7	67,5	77,0	35,0	46,7	42,7
10.04.2026	47,2	66,5	76,3	34,8	46,3	42,5

Källa: Euronext